

# Actualización de software (CN43)

Esta página contiene instrucciones para actualizar el sistema software de piano digital Kawai CN43. Leer las instrucciones cuidadosamente antes de proceder a dicha actualización.

## ■ Verificar la versión de software

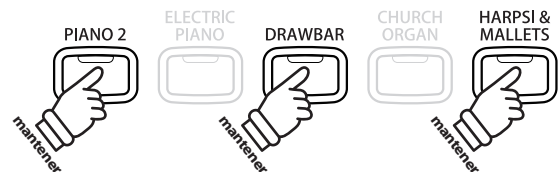
Para volver a verificar que la actualización del software ha sido correctamente efectuada, pulsar y mantener presionado los botones **PIANO2**, **DRAWBAR**, y **HARPSI&MALLETS** después encender el instrumento.

La versión actual de software se visualiza en la pantalla LCD.

Si el número de la versión del programa es mayor o igual a la versión actual, no hace falta hacer nada más.

\* Apagar y encender de nuevo el instrumento para volver a la operación normal.

Si el número de la versión del programa es inferior a la versión actual, seguir las siguientes instrucciones.



## 1. Preparar el dispositivo de memoria USB

Copiar el archivo actualizado del **CN43\_040.SYS** a la carpeta raíz de un dispositivo de memoria USB.

\* El dispositivo USB debería estar formateado con un sistema de archivo "FAT" o "FAT32".



## 2. Conectar el dispositivo de memoria USB

Mientras el instrumento está apagado:

Conectar el dispositivo de memoria al puerto USB.

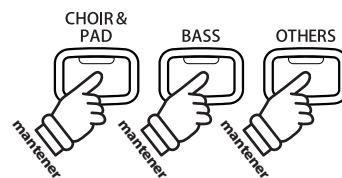


## 3. Comenzar con la actualización

Pulsar y mantener presionado los botones **CHOIR & PAD**, **BASS**, y **OTHERS**, después encender el instrumento.

El proceso de actualización comenzará de forma automática después de unos segundos, y los mensajes de información aparecen en la pantalla LCD.

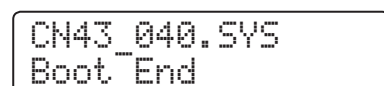
\* No quitar el dispositivo de memoria durante el proceso de actualización del software.



## 4. Terminar la actualización, desconectar el dispositivo de memoria USB

Después de unos 30 segundos, un mensaje aparece en la pantalla LCD, indicando que la actualización del software ha terminado.

Desconectar el dispositivo de memoria USB, apagar y encender el instrumento. La versión actualizada del software funciona automáticamente.



\* Si la actualización no se ha realizado con éxito, repetir el proceso desde el punto 1.

## Actualización de software (CN43)

### ■ Actualización de software

Versión	Fecha	Cambios
v1.03	09/2011	1. Ya no se produce sonido al tocar una nota muy suavement. 2a. Tema fijo con el que las notas podrían ser añadidas cuando se guardan las canciones SMF en la memoria USB. 2b. Tema fijo con el que la grabación no se guardaría correctamente después de añadir unas nuevas pistas en una canción SMF ya existente.
v1.01	10/2010	Lanzamiento inicial de fábrica.