

Aggiornamento del software (CN43)

Questa pagina contiene le istruzioni per aggiornare il software di Kawai CN43.

Leggere attentamente queste istruzioni prima di procedere all'aggiornamento del software.

■ Verifica della versione del software

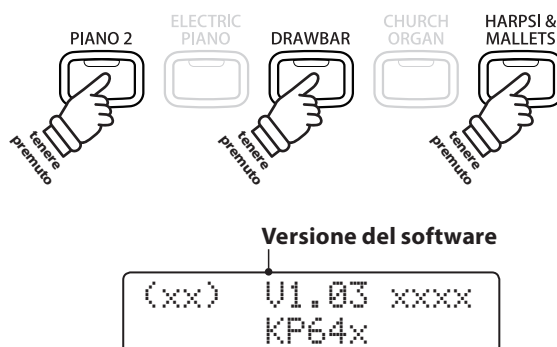
Per verificare la versione al momento installata su MP10 tenere premuti i pulsanti **PIANO2**, **DRAWBAR**, e **HARPSI & MALLETS**, quindi accendere lo strumento..

La versione del software corrente sarà visualizzato sul display LCD.

Se il numero della versione è superiore o uguale a quello dell'aggiornamento non è necessario alcun intervento.

* Spegnere e riaccendere lo strumento per tornare alle normali operazioni.

Qualora fosse inferiore è necessario procedere come segue.



1. Preparazione del supporto di memoria USB

Copiare il file di aggiornamento **CN43_040.SYS** nella cartella principale del supporto di memoria USB.

* Il supporto USB deve essere formattato per file di sistema 'FAT' o 'FAT32'.



2. Collegamento del supporto di memoria USB

Mentre lo strumento è spento:

Collegare il supporto USB già preparato alla porta USB.

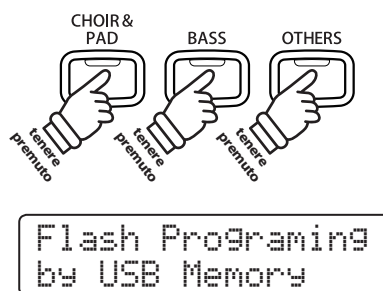


3. Inizio dell'aggiornamento

Tenere premuti i pulsanti **CHOIR & PAD**, **BASS**, e **OTHERS**, quindi accendere lo strumento.

Il processo di aggiornamento partirà automaticamente dopo pochi secondi, e sul display LCD appariranno i messaggi sullo stato dell'operazione.

* Non rimuovere il supporto USB mentre l'aggiornamento è in corso.

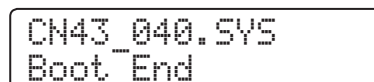


4. Terminare l'aggiornamento e scollegare il supporto USB

Dopo circa 30 secondi sul display LCD apparirà un messaggio con l'indicazione del buon esito dell'aggiornamento.

Scollegare il supporto USB, quindi spegnere e riaccendere lo strumento. L'aggiornamento entrerà automaticamente in uso.

* Qualora l'aggiornamento non fosse andato a buon fine, ricominciare dal punto 1.



Software Update (CN43)

■ CN43 software changelog

Software Version	Release Date	Changes
v1.03	09/2011	1. Playing a note very softly no longer produces a sound. 2a. Fixed issue whereby notes could be added when saving SMF songs to USB memory. 2b. Fixed issue whereby the recorder would not correctly re-save an existing SMF song after new tracks had been added.
v1.01	10/2010	Initial factory release.